

自然の光とデザインの楽しみをあらゆるシーンへ

テーブルや椅子、ソファやベッドなどを選ぶ感覚で、窓の形を選び、並べて、組合せて、自然の光を思いどおりにデザインしてください。

B1

ブラウン

B7

カームブラック

H2

プラチナステン


S1

ピュアシルバー

YW

ホワイト

■スクエアFIX窓



ロデザイン格子

洋風タイプ

モダンタイプ



スクエアのシャープなデザイン窓です。取付けが制限されない小サイズなので、ひとつの壁面に、いくつもの窓をオシャレにレイアウトできます。内外観のアクセントとしても、プライバシーを大切にしたい空間用としても最適です。また、これまででは間柱や筋交いがあるあきらめていたような所にも、自由に明かり採りをデザインできます。

■スクエア突出し窓



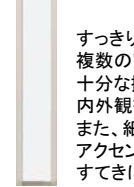

スクエアのシャープなデザインに開閉機構を設けた窓です。複数の窓をレイアウトして個性豊かなデザインを楽しめます。通風機能があるので、バスルームやキッチンのアクセントとしても最適です。階段横など、間柱や筋交いがあるあきらめていたような所にも、自由に明かり採り+通風機能をデザインできます。

■スクエア大型突出し窓




ピクチャーウィンドウにすべり出しの通風機能をプラスした、新発想の窓。スクエアの存在感が住宅デザインに新しい風を吹き込みます。

■たてスリットFIX窓



すっきりスマートなたてスリットデザイン。複数の窓を規則正しく並べることで、十分な採光と、リズム感あふれる内外観を演出できます。また、細い壁面やコーナー壁面を活かし、アクセントや明かり採りとしてすてきにデザインできます。

■たてスリットすべり出し窓



スマートなたてスリットデザインにすべり出しの通風機能を持たせました。ひとつの空間に複数の窓を設けて、通風をコントロールしながら、十分な採光と個性的なデザインをつくり出すことができます。細い壁面やコーナー壁面にアクセントや明かり採りとしても最適です。防火地区用には、FIX窓と組合せた段窓タイプをご用意しています。

■スリット上げ下げ窓




業界唯一。上下の障子が連動して開閉する、スマートな上げ下げ窓。洗練されたフォルムに加え、効率よく換気できる機能的な窓です。風向きに合わせてスリットデザインの窓と併用することで、見た目の美しさだけでなく、通風効果も一層高まります。

■横スリットFIX窓



大きな窓を上下に分割するという新しい発想から生まれた横スリットデザイン。一窓でも、複数でも、空間の上下どこにも位置を選ばずレイアウトできます。光を楽しむ空間にも、プライバシーを大切に考える都市型住宅にもスマートな使い方ができ、スクエア突き出し窓と連窓して、通風をコントロールすることも可能です。

■横スリットすべり出し窓



プライバシーを守りながら、新しい光とたつぷりの風、新しいデザインを楽しむための提案窓です。生活スペースに合わせて、空間の上下どの位置にもレイアウトしやすいデザインです。天井付近のハイサイドや、床や腰高のローサイドに組合せて複数配置することにより、今までなかった心地よい通風と採光が実現できます。

■丸FIX窓



ロデザイン格子

洋風タイプ

モダンタイプ

印象的でありながら不思議と周辺のデザインを引き立てる丸FIX窓。直径640mm、780mm、1,235mmのラインアップです。内外観のワンポイントとしても、室内にたつぷり光が欲しい場合にも、さまざまな使い方が可能。もちろんモダンにも、シックにも、和風にもびったり調和します。 ※丸FIX窓はアルミ樹脂複合タイプです。

■ガラスブロック・ウインドウ



ロガラスブロック・ウインドウ用ガラス

カスミ オパール

装飾効果と視覚効果が人気のガラスブロック。室内に柔らかな光を届けます。ガラスブロックには【カスミ】と【オパール】の2種類をご用意。たてすべり出し窓を組合せた段窓は通風も可能です。