

カラーバリエーション

W7 ハニーチェリー
YF キャラメルチーク
KX ラスティックウッド
HS アーモンドウォールナット
HT ローストマホガニー
Z9 ショコラウォールナット
W6 桑炭
QZ 炭板
XQ ホホワイトウッド
JZ ピターストーン
G8 マットカーボン
ME チェックブルー
MR チェックレッド
YW ホワイト
S1 ピュアシルバー
H2 ブラチナステン
B1 ブラウン
B7 カームブラック






玄関ドア ヴェナート スリット採光デザイン 親子

コーヨーハウジング株式会社

たてにガラス窓をあしらったスタンダードなデザインです。

<p>S01 Aタイプ</p>  <p>YF KX HS HT Z9 W6 XQ</p> <p>Cタイプ YW</p> <p>H2 B1 B7</p> <p>※Aタイプの場合 扉の上下形材色はH2色となります。 ※Cタイプの場合 扉の上下形材色はハネル色と同色となります。</p> <p>HT : ローストマホガニー</p>	<p>S03 Aタイプ</p>  <p>YF KX HT W6 QZ</p> <p>※Bタイプの場合 扉の上下形材色はH2色となります。</p> <p>W6 : 桑炭</p>	<p>S04 Bタイプ H2 W7</p>  <p>H2 YF H2 KX H2 HS H2 HT H2 Z9 H2 W6 H2 QZ</p> <p>K2 JZ K2 G8 H2 ME H2 MR</p> <p>Cタイプ YW S1 H2 B1 B7</p> <p>※Bタイプの場合 扉の上下形材色はH2色となります。 ※Cタイプの場合 扉の上下形材色はハネル色と同色となります。</p> <p>Z9 : ショコラウォールナット</p>	<p>S06 Aタイプ W7</p>  <p>YF KX HS HT Z9 W6 QZ</p> <p>Bタイプ K2 JZ K2 G8</p> <p>Cタイプ YW S1 H2 B1 B7</p> <p>※Aタイプ・Bタイプの場合 扉の上下形材色はH2色となります。 ※Cタイプの場合 扉の上下形材色はハネル色と同色となります。</p> <p>YF : キャラメルチーク</p>	<p>S08 Aタイプ W7</p>  <p>YF KX HS HT Z9 W6 QZ</p> <p>Bタイプ K2 JZ K2 G8 H2 ME H2 MR</p> <p>Cタイプ S1 H2 B7</p> <p>※Aタイプ・Bタイプの場合 扉の上下形材色はH2色となります。 ※Cタイプの場合 扉の上下形材色はハネル色と同色となります。</p> <p>YF : キャラメルチーク</p>	<p>S09 Aタイプ W7</p>  <p>YF KX HT Z9 W6 QZ</p> <p>Bタイプ K2 JZ K2 G8 H2 ME H2 MR</p> <p>※扉の戸先形材色はH2色となります。</p> <p>G8 : マットカーボン</p>
<p>S10 Aタイプ W7</p>  <p>YF KX HT Z9 W6 QZ</p> <p>Bタイプ K2 JZ K2 G8</p> <p>※Aタイプの場合 扉の上下形材色はH2色 外観顔緑色はハネル色 となります。 ※Bタイプの場合 扉の上下形材色、外観顔 緑色はH2色となります。</p> <p>G8 : マットカーボン</p>	<p>S11 Aタイプ W7</p>  <p>YF KX HT Z9 W6 QZ</p> <p>Bタイプ K2 JZ</p> <p>※Aタイプの場合 扉の上下形材色はブラック 外観顔緑色はハネル色 となります。 ※Bタイプの場合 扉の上下形材色、外観顔 緑色はブラックとなります。</p> <p>KX : ラスティックウッド</p>	<p>S12 Aタイプ W7</p>  <p>YF KX HT Z9 W6 QZ</p> <p>Bタイプ K2 JZ K2 G8 H2 ME H2 MR</p> <p>※Aタイプの場合 扉の外観顔緑色はH2色、 内部顔緑色はハネル色と 同色となります。 ※Bタイプの場合 扉の外観顔緑色、内部顔 緑色はH2色となります。</p> <p>W7 : ハニーチェリー</p>	<p>S13 Aタイプ W7</p>  <p>YF KX HS HT Z9 W6 QZ</p> <p>Cタイプ YW H2 B1 B7</p> <p>※Aタイプの場合 扉の上下形材色は ハネル色がYF・KX色の 場合はB7色、それ以外の 場合はH2色となります。 ※Cタイプの場合 扉の上下形材色はハネル 色と同色となります。</p> <p>B7 : カームブラック</p>	<p>S14 Aタイプ W7</p>  <p>YF KX HS HT Z9 W6 QZ</p> <p>Cタイプ YW H2 B1 B7</p> <p>※Aタイプの場合 扉の上下形材色は ハネル色がYF・KX色の 場合はB7色、それ以外の 場合はH2色となります。 ※Cタイプの場合 扉の上下形材色はハネル 色と同色となります。</p> <p>YF : キャラメルチーク</p>	<p>S15 Aタイプ W7</p>  <p>YF KX HS HT Z9 W6 QZ</p> <p>Cタイプ YW H2 B1 B7</p> <p>※Aタイプの場合 扉の上下形材色は ハネル色がYF・KX色の 場合はB7色、それ以外の 場合はH2色となります。 ※Cタイプの場合 扉の上下形材色はハネル 色と同色となります。</p> <p>B1 : ブラウン</p>

◆◆ ハンドル ◆◆

丸型ストレートハンドル	角型ストレートハンドル	ロフトアイアン調ハンドル	クラシックハンドル	アーバンエッジ
<p><シルバー> <ブラック> <ゴールド></p>  <p>(外観) (内観) (外観) (内観) (外観) (内観)</p>	<p><シルバー> <ブラック> <ゴールド></p>  <p>(外観) (内観) (外観) (内観) (外観) (内観)</p>	<p><ブラック> <ゴールド></p>  <p>(外観) (内観) (外観) (内観)</p>	<p><ゴールド> <ブラック></p>  <p>(外観) (内観) (外観) (内観)</p>	<p><ツートーン> <シルバー></p>  <p>(外観) (内観) (外観) (内観)</p>

◆◆ シリンダー ◆◆

◆◆ シリンダー ◆◆

ディンプルキー(PSシリンダー)
優れた耐ピッキング性能を持つ構造



ゴールド シルバー ブラック

◆◆ 脱着サムターン ◆◆

◆◆ 脱着サムターン ◆◆

サムターンをボタンひとつで取外しできます。
外出時や就寝時に外しておけば、ガラスを破って
手や工具を差し入れられても、
サムターンを操作して開けられる心配がありません。




◆◆ ドアガード ◆◆

◆◆ ドアガード ◆◆

さらに安心をプラスするロック機構

ドアを閉じた状態でアーム部分
を受け側へスライドすることで
アームが「かんぬき」となり、ドア
をロックすることができます。



ロック
ロック解除

快適さをプラスする通風機構

ドアガード使用時の全閉状態で
フックを押込むことで、ドアを少し
だけ開けた状態で固定すること
ができます。生活シーンにあわ
せ玄関の通風・換気が可能です。

